

**B1070**



**603175**

Bartscher GmbH  
Franz-Kleine-Str. 28  
D-33154 Salzkotten  
Duitsland

tel. +49 5258 971-0  
fax.: +49 5258 971-120  
**Infolinia service:** +49 5258 971-197  
[www.bartscher.com](http://www.bartscher.com)

Versie: 1.0

Datum van opmaak: 2019-09-03

## **Originele gebruiksaanwijzing**

## Technische gegevens

<b>Benaming:</b>	<b>Stellingsysteem kit 4, B1070</b>
Artikelnummer:	<b>603175</b>
Materiaal:	aluminium, kunststof
Aantal schappen:	4
Breedte planchetten in mm:	1050
Diepte planchetten in mm:	360
Totale draagcapaciteit max. in kg:	150
Draagcapaciteit per planchet, max. in kg:	50
Afmetingen (b x d x h) in mm:	1145 x 365 x 1790
Gewicht in kg:	14,4






Het recht op technische veranderingen voorbehouden!

## Versie / eigenschappen

- Soort stelling: staande stelling
- Gebruik:
  - vochtige ruimten
  - grootkeukens
  - koelruimten
  - koelcellen
  - diepvriescellen
- Versie stellingplanchet: geperforeerd
- Reguleerbare hoogte planchet
- Geschikt voor GN-containers: GN 1/3, GN 1/2, GN 2/3, GN 1/1
- Leveringstaat: montageset (eenvoudige montage)
- In de set: 2 schappenstandaards, 8 planchetten
- Soort montage: steeksysteem
- Praktische tweede toepassing: mogelijkheid om GN-containers te gebruiken in plaats van planchetten
- Afgestemd op de behoefte: 2 planken kunnen worden gecombineerd tot één hoekstelling
- In de set: montagematerialen

## Leveromvang / Benaming van de onderdelen

1. Pak de stelling uit en verwijder alle verpakkingsmaterialen in overeenstemming met de milieuvorschriften.
2. Controleer de volledigheid van de levering met behulp van de volgende lijst:

Nr	Onderdelen	Hoeveelheid	Naam
A		1	Diagonale balk
B		4	Schroeven
C		4	Moeren
D		2	Zij-element
E		16	Schroef diagonale balk

Nr	Onderdelen	Hoeveelheid	Naam
F		8	Dwarsverbindingen
G		8	Plank rek

## Gebruik volgens bestemming

Het stellingsysteem kit 4 kan op elk gastronomisch vlak worden gebruikt. Je kunt ervoor kiezen het te gebruiken met planken of geschikte GN-containers.

NL

## Montage



1. Installeer de bouten die de dwarsbalken verbinden in de gaten voor beide zijelementen.



2. Plaats 8 dwarsbalken op de verbindingsschroeven op de zijelementen.



3. Bevestig de planchetten op de dwarsbalken.



4. Bevestig de diagonale dwarsbalken aan de achterkant van de stelling met bouten en moeren.

NL

## Afstellen

1. Plaats het stellingsysteem op de geplande locatie.
2. Zet het stellingsysteem waterpas met behulp van verstelbare poten, door ze los te schroeven of in te schroeven.


## Aanwijzingen voor de gebruiker

Het stellingsysteem kan worden gebruikt met de geleverde planchetten of met geschikte GN-containers (niet inbegrepen bij levering).

Verwijder de planchet en plaats de GN-container.



Indien nodig kunnen 2 stellingen worden gecombineerd tot één hoekstelling.



## Reiniging

### **OPGELET!**

**Gebruik geen schuurmiddelen, oplosmiddelen of bijtende schoonmaakmiddelen. Dit kan het oppervlak beschadigen.**

1. Reinig de stelling en de planchetten regelmatig met warm water en een zachte, vochtige doek. Als het nodig is een mild reinigingsmiddel gebruiken.
2. Droog het rek met een zachte doek.
3. Reinig gebruikte GN-containers met warm water, een mild reinigingsmiddel en een zachte doek.

**AANWIJZING: De planchetten kunnen in de vaatwasser worden gewassen.**