

# MOD:XEBC-10EU-GPRM



## ENGLISH

## TECHNICAL DATA

01 POWER	1,4 kW
03 FREQUENCY	50 / 60 Hz
04 POWER SUPPLY CABLE TYPE	H07RN-F
05 EXTERNAL Ø OF POWER SUPPLY CABLE	12 mm
06 VOLTAGE / POWER CABLE SECTION / CURRENT	220-240 V~1PH+N+PE 3G x 1,5 mm <sup>2</sup> Circuit Breaker 10 A I <sub>n</sub> =6 A
10 WATER PRESSURE	150-600 kPa / 21-87 kPa
11 MAX FOOD LOAD	50 kg
13 WATER MAX CONSUMPTION	10,3 l/h @ 200 kPa
16 GAS NOMINAL HEAT INPUT	25 kW
17 TOTAL NOMINAL HEAT INPUT	25 kW
18 CAVITY DIMENSIONS ( W - D - H )	716x561x880 mm
20 IP PROTECTION CLASS	X4

## ITALIANO

01 POTENZA	1,4 kW
03 FREQUENZA	50 / 60 Hz
04 TIPO DI CAVO ALIMENTAZIONE	H07RN-F
05 Ø ESTERNO CAVO DI ALIMENTAZIONE	12 mm
06 TENSIONE / SEZIONE CAVI ALIMENTAZIONE / CORRENTE	220-240 V~1PH+N+PE 3G x 1,5 mm <sup>2</sup> Circuit Breaker 10 A I <sub>n</sub> =6 A
10 PRESSIONE ACQUA	150-600 kPa / 21-87 kPa
11 CARICA MAX CIBO	50 kg
13 CONSUMO MAX ACQUA	10,3 l/h @ 200 kPa
16 POTENZA TERMICA NOMINALE GAS	25 kW
17 POTENZA TERMICA NOMINALE TOTALE	25 kW
18 DIMENSIONI CAMERA COTTURA ( L - P - H )	716x561x880 mm
20 GRADO PROTEZIONE IP	X4

## FRANCAIS

01 PUISSANCE ELECTRIQUE	1,4 kW
03 FREQUENCE	50 / 60 Hz
04 TYPE DE CABLE D'ALIMENTATION	H07RN-F
05 Ø EXTERNE DU CABLE D'ALIMENTATION	12 mm
06 TENSION / SECTION CABLE D'ALIM.	220-240 V~1PH+N+PE 3G x 1,5 mm <sup>2</sup> Circuit Breaker 10 A I <sub>n</sub> =6 A
10 PRESSION DE L'EAU	150-600 kPa / 21-87 kPa
11 CHARGE MAXIMALE D'ALIMENT	50 kg
13 CONSOMMATION MAX DE L'EAU	10,3 l/h @ 200 kPa
16 PUISSANCE THERMIQUE NOMINAL GAZ	25 kW
17 TOTAL DEBIT THERMIQUE NOMINAL	25 kW
18 DIMENSIONS CHAMBRE DE CUISSON ( L - P - A )	716x561x880 mm
20 INDICE DE PROTECTION IP	X4

## ESPAÑOL

01 POTENCIA	1,4 kW
03 FRECUENCIA	50 / 60 Hz
04 TIPO DE CABLE DE ALIMENTACION	H07RN-F
05 Ø CABLE EXTERNO DE ALIMENTACION	12 mm
06 TENSION / SECCION CABLES DE ALIMENTACION	220-240 V~1PH+N+PE 3G x 1,5 mm <sup>2</sup> Circuit Breaker 10 A I <sub>n</sub> =6 A
10 PRESION AGUA	150-600 kPa / 21-87 kPa
11 CARGA MAX. DE ALIMENTOS	50 kg
13 CONSUMO MAX DE AGUA	10,3 l/h @ 200 kPa
16 POTENCIA TÉRMICA NOMINAL GAS	25 kW
17 TOTALE POTENCIA TERMICA NOMINAL	25 kW
18 DIMENSIONES CÁMARA DE COCCIÓN ( An - Pr -Al )	716x561x880 mm
20 GRADO DE PROTECCION IP	X4

## DEUTSCH

01 ELEKTRISCHE LEISTUNG	1,4 kW
03 FREQUENZ	50 / 60 Hz
04 ZULEITUNGSKABELTYP	H07RN-F
05 AUSSENDURCHMESSER DES VERSORGUNGSKABELS	12 mm
06 KABELQUERSCHNITT UND VERSORGUNGSSPANNUNG	220-240 V~1PH+N+PE 3G x 1,5 mm <sup>2</sup> Circuit Breaker 10 A I <sub>n</sub> =6 A
10 WASSERDRUCK	150-600 kPa / 21-87 kPa
11 MAX. SPEISENFASSUNGSVERMOGEN	50 kg
13 MAXIMUM WASSERVERBRAUCH	10,3 l/h @ 200 kPa
16 GAS NENNWÄRMELEISTUNG	25 kW
17 NENNWÄRMEBELASTUNG	25 kW
18 GRÖÖE DES KOCHKAMMERS ( B - T - H )	716x561x880 mm
20 SCHTZART IP	X4



# MOD:XEBC-10EU-GPRM



## ENGLISH - DRAWINGS

2	TERMINAL BOARD POWER SUPPLY
3	UNIPOTENTIAL TERMINAL
6	TECHNICAL DATA PLATE
7	SAFETY THERMOSTAT
8	3/4" THREAD WATER INLET
9	3/4" GAS INLET
10	Rotor.KLEAN CONNECTION
11	CAVITY DRAIN PIPE
12	HOT FUMES EXHAUST CHIMNEY
13	ACCESSORIES CONNECTION
27	COOLING AIR OUTLET
30	COMBUSTION GASSES EXHAUST

## ITALIANO - DISEGNI

2	MORSETTIERA ALIMENTAZIONE
3	MORSETTO EQUIPOTENZIALE
6	TARGHETTA DATI TECNICI
7	TERMOSTATO DI SICUREZZA
8	INGRESSO ACQUA 3/4"
9	INGRESSO GAS 3/4"
10	INGRESSO Rotor.KLEAN
11	SCARICO CAMERA DI COTTURA
12	USCITA FUMI CALDI
13	COLLEGAMENTO ACCESSORI
27	USCITA ARIA DI RAFFREDDAMENTO
30	USCITA FUMI COMBUSTI

## FRANCAIS - ENCOMBREMEN

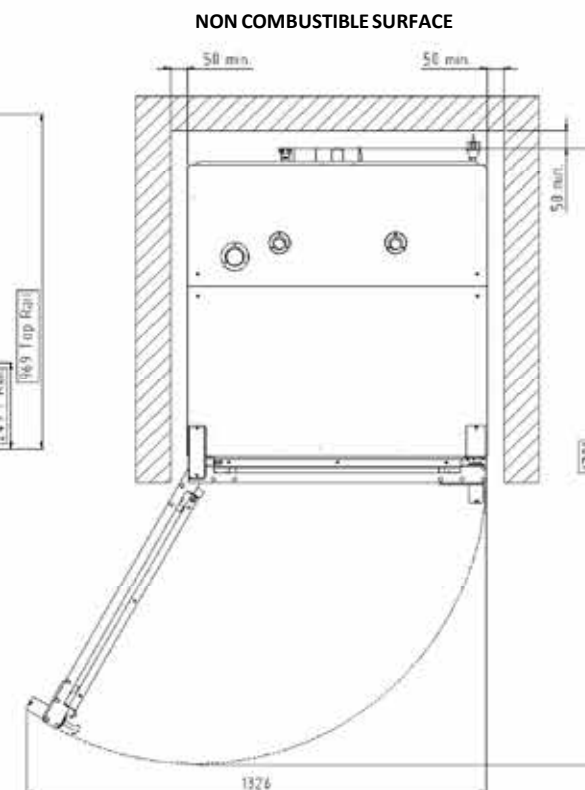
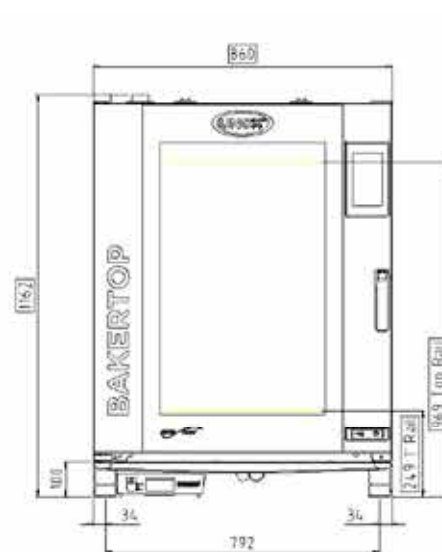
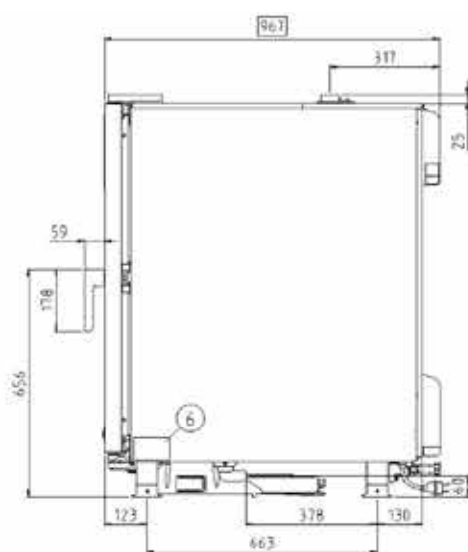
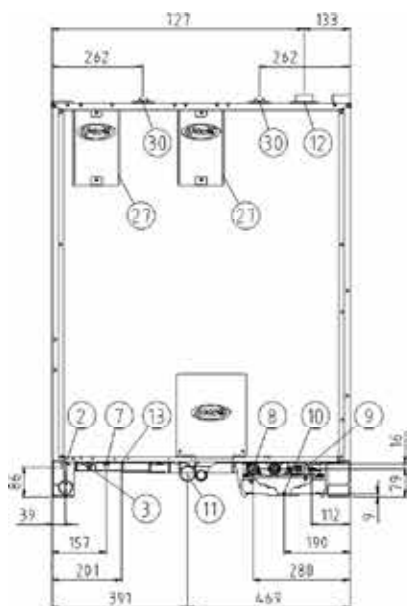
2	BOITE A BORNES D'ALIMENTATION
3	SUPPORT BORNE EQUIPOTENTIELLE
6	PLAQUETTE SEGNALETIQUE
7	THERMOSTAT DE SECURITE
8	ARRIVE D'EAU FIETL 3/4"
9	ARRIVE DU GAS 3/4"
10	ENTREE Rotor.KLEAN
11	SORTIE DE L'EAU RACCORD
12	SORTIE DES FUMES CHAUDES
13	JONCTION DES ACCESSOIRES
27	SORTIE D'EAU DE REFROIDISSEMENT
30	SORTIE DES FUMÉES DE COMBUSTION

## ESPAÑOL - DISEÑOS

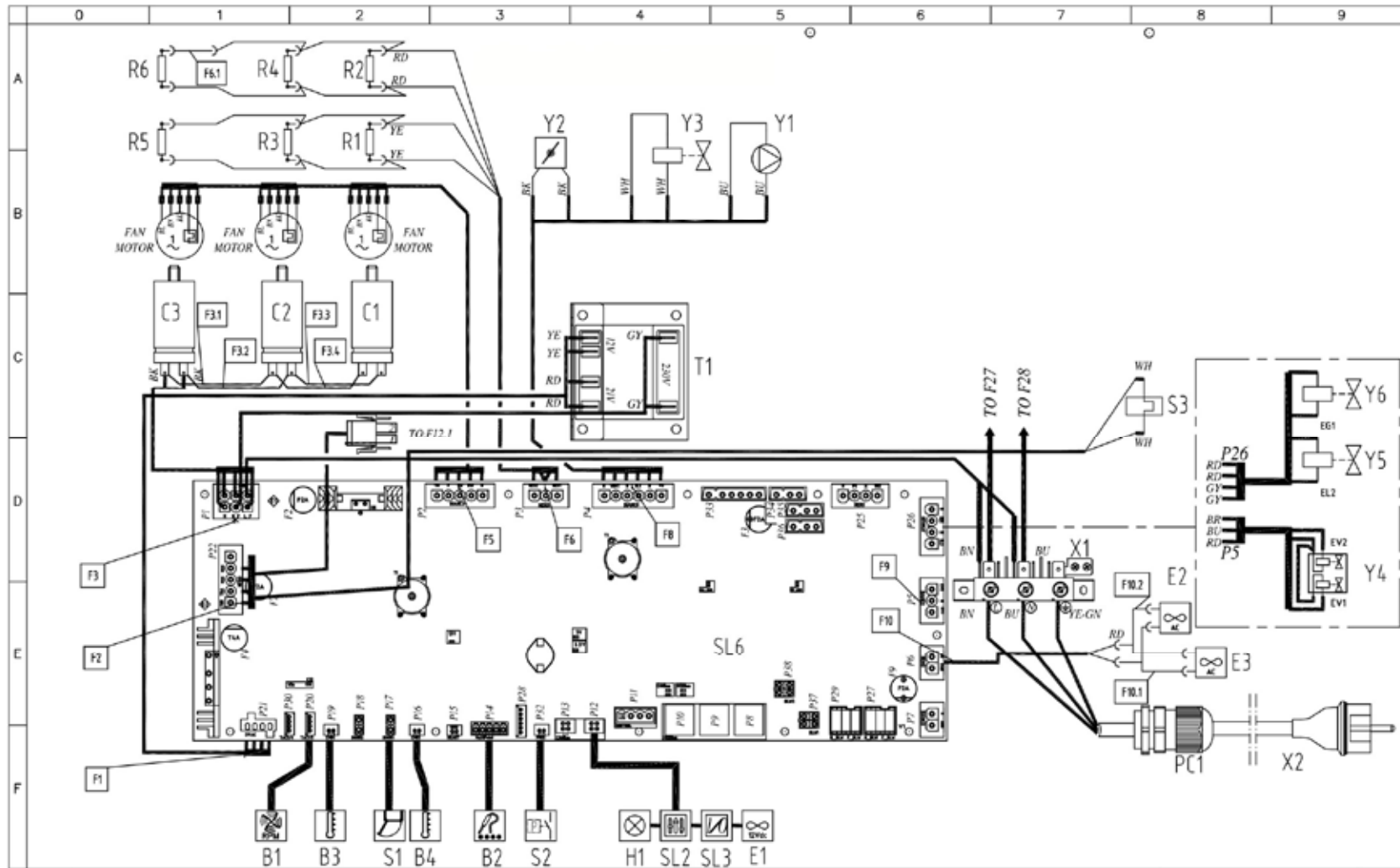
2	CAJA DE CONEXION
3	SEDE BORNE EQUIPOTENCIAL
6	TARJETA DE CARACTERISTICAS TECNICAS
7	TERMOSTATO DE SEGURIDAD
8	ENTRADA DE AGUA 3/4"
9	ENTRADA DE GAS 3/4"
10	INGRESO Rotor.KLEAN
11	DESCARGA CAMARA DE COCCION
12	SALIDA HUMOS CALIENTES
13	CONEXION ACCESORIOS
27	SALIDA DEL AIRE DE ENFRIAMIENTO
30	SALIDA HUMOS DE COMBUSTION

## DEUTSCH - ZEICHNUNGEN

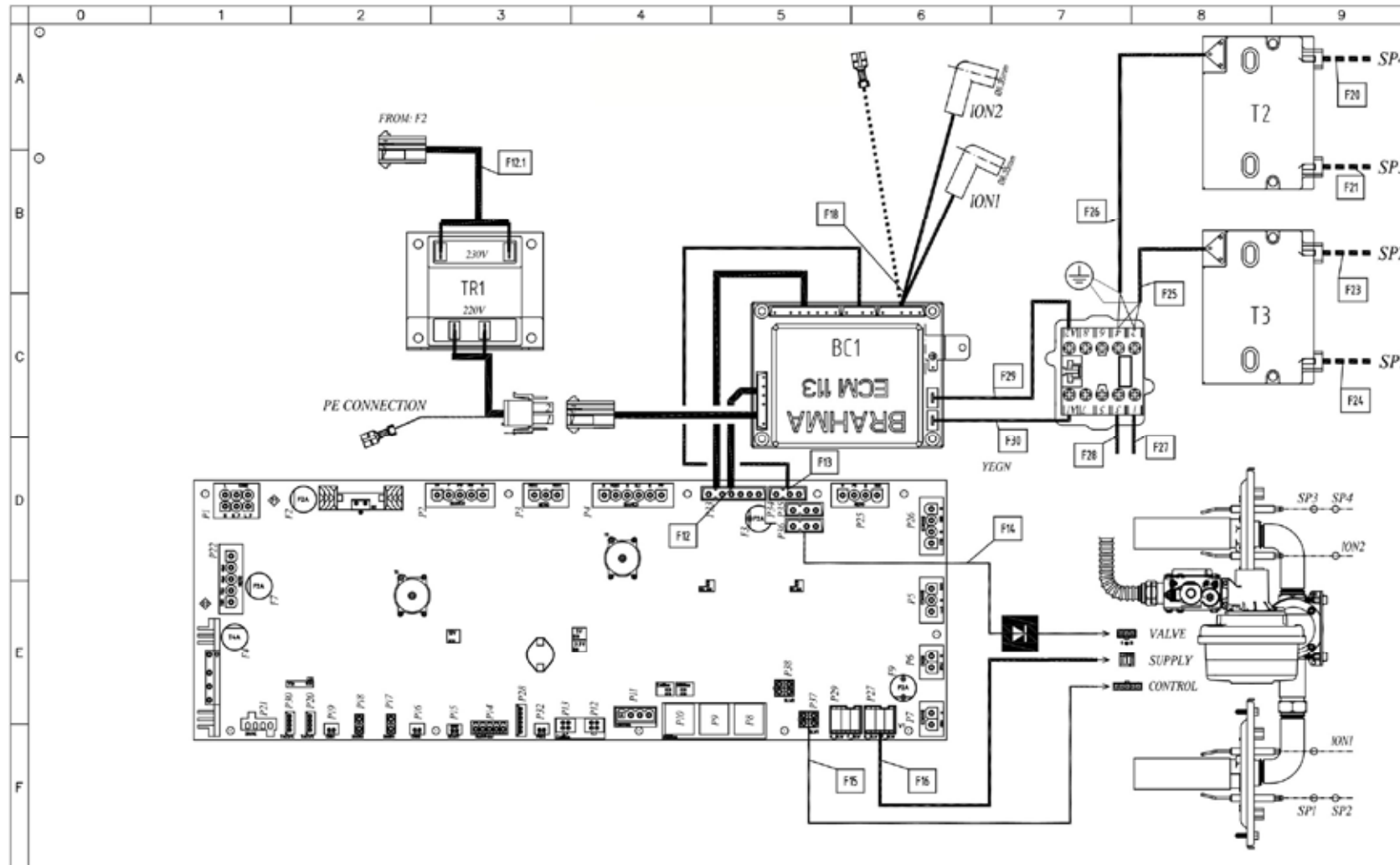
2	ZULEITUNGSKLEMMLEISTE
3	GLEICHPOTENTIELLE KLAMMER
6	TYPENSCHILD
7	SICHERHEITSTHERMOSTAT
8	WASSEREINZUG 3/4" GEWINDE
9	GAS EINZUG 3/4" GEWINDE
10	Rotor.KLEAN EINGANG
11	WASSERAUSLASS GEWINDE
12	ABZUGSHAUBE
13	ZUBEHÖRTEILENVERBINDUNG
27	KÜHLLUFTAUSTRITT
30	ABGASKAMIN



# MOD:XEBC-10EU-GPRM



# MOD:XEBC-10EU-GPRM



# MOD:XEBC-10EU-GPRM



	0	1	2	3	4	5	6	7	8	9
A										
B	Stile	ITALIANO	ENGLISH	FRANCAIS	ESPAÑOL	DEUTSCH				
	B1	SENSORE VELOCITÀ MOTORE	MOTOR SPEED SENSOR	CAPTEUR DE VITESSE MOTEUR	SENSOR DE VELOCIDAD MOTOR	GESCHWINDIGKEITSSENSOR				
	B2	SONDA AL CUORE	CORE PROBE	SONDE A COEUR	SONDA CORAZON	KERNTEMPERATURFUHLER				
	B3,B4	SONDA CAMERA	TEMPERATURE PROBE	SONDE DE CHAMBRE	SONDA CAMARA	GARRAUMTEMPERATURFUHLER				
	H1	LUCE CAMERA	OVEN LIGHT	ECLAIRAGE DE CHAMBRE	LUZ CAMARA	BELEUCHTUNG				
	R1,R2,R3,R4,R5,R6	RESISTENZA DI MODULAZIONE VENTILATORE	MOTOR MODULATION RESISTANCE	RESISTANCE DE MODULATION VENTILATEUR	RESISTENCIA MODULACION VELOCIDAD	WIDERSTAND LOW FAN				
	S1	MICRO INTERRUPTORE PORTA	DOOR MICROSWITCH	MICROINTERRUPTEUR DE PORTE	MICROINTERRUPTOR PUERTA	TURKONTAKTSCHALTER				
	S2	PRESSOSTATO	PRESSURE SWITCH	PRESSOSTAT	PRESOSTATO	DRUCKSCHALTER				
	S3	TERMOSTATO SICUREZZA	SAFETY THERMOSTAT	THERMOSTAT DE SECURITE	TERMOSTATO DE SEGURIDAD	SICHERHEITS THERMOSTAT				
C	SL2	SCHEDA CONTROLLO	CONTROL BOARD	CARTE DE CONTROLE	TARJETA DE CONTROL	KONTROLL PLATINE				
	SL3	SCHEDA I/O - USB	USB - I/O BOARD	USB - CARTE I/O	USB - TARJETA I/O	USB - I/O PLATINE				
	Y1	POMPA	PUMP	POMPE	BOMBA	PUMPE				
	Y2	DRY MAXY	DRY MAXY	DRY MAXY	DRY MAXY	DRY MAXY				
	Y3,Y5,Y6	ELETTROVALVOLA ACQUA	WATER SOLENOID VALVE	ELECTROVANNE EAU	ELECTROVALVULA	ELEKTROVENTIL				
	Y4	ELETTROVALVOLA ACQUA 3 STADI	WATER SOLENOID VALVE 3STAGE	ELECTROVANNE EAU 3 ETAPES	ELECTROVALVULA 3 ETAPAS	ELEKTROVENTIL 3 STUFEN				
D	BC1	CONTROLLO FIAMMA	FLAME CONTROL DEVICE	FLAMME RELEVATRICE	CONTROL LLAMA	FLAMMESTEUERUNG				
	C1,C2,C3	CONDENSATORE	MOTOR CAPACTOR	CONDENSATEUR	CONDENSADOR	KONDENSATOR				
	E1	VENTOLA RAFFREDDAMENTO 12V	COOLING FAN 12V	TURBINE DE REFRIGERISSEMENT 12V	TURBINA DE REFRIGERACION 12V	LÜFTER 12V				
	E2,E3	VENTOLA RAFFREDDAMENTO 230V	COOLING FAN 230V	TURBINE DE REFRIGERISSEMENT 230V	TURBINA DE REFRIGERACION 230V	LÜFTER 230V				
	K1	TELERUTTORE	CONTACTOR	TELERUPTEUR	TELERRUPTOR	RELAIS				
	PC1	PRESSACAVO PG 13,5	CABLE GLAND / CORDGRIP PG13,5	PRESSE ETOUPE PG13,5	PASACABLES PG13,5	Düse PG13,5				
	PC2	DADO PRESSACAVO PG13,5	LOCKNUT PG13,5	E'CROU PRESSE-ETOUPE PG13,5	NUT PASACABLES PG13,5	ÜBERWURFMUTTER PG13,5				
	SL4	BRIDGE ETHERNET	BRIDGE ETHERNET	BRIDGE ETHERNET	BRIDGE ETHERNET	BRIDGE ETHERNET				
	SL6	SCHEDA POTENZA	POWER CARD	CARTE DE PUISSANCE	TARJETA POTENCIA	POWERPLATINE				
E	T1	TRASFORMATORE	TRANSFORMER	TRANSFORMATEUR	TRANSFORMADOR	TRANSFORMATOR				
	T2,T3	TRASFORMATORE D'ACCENSIONE	IGNITION TRANSFORMER	TRANSFORMATEUR D'ALLUMAGE	TRANSFORMADOR D'IGNICION	ZÜNDTRASFORMATOR				
	TR1	TRASFORMATORE	TRANSFORMER	TRANSFORMATEUR	TRANSFORMADOR	TRANSFORMATOR				
	X1	MORSETTIERA	TERMINAL BLOCK	BORNIER	CONECTOR	KLEHMLEISTE				
	X2	CAVO ALIMENTAZIONE + SCHUKO	POWER CORD + SCHUKO	E'PINIERE ET SCHUKO	CABLE Y ENCHUFE SCHUKO	KABEL UND SCHUKO-STECKER				
F										

# MOD:XEBC-10EU-GPRM



Oven Model		Tray type	Gas type	Nominal GAS power [kW]	Nominal GAS power [MWh]	Inlet pressure [mbar]	Ø GAS Valve orifice [mm]	Throttle [turns from closed position]		Throttle [Δ turns from G20 setting]		Gas flames test 1 (MAX)		Gas flames test 2 (MIN)		
								Throttle [turns from closed position]	Throttle [Δ turns from G20 setting]	CO2 [% v/v]	CO [ppm]	CO2 [% v/v]	CO [ppm]			
TAB1000261 Installation type: A3- Free Single unit B13- Unit with draught diverter B23- Single or Stacked units under hood		GN1/1	G110	13.5	48.6	5-40 mbar	-	16.5	6	4,00 ± CO2 ≤ 5,00	4,00 ± CO2 ≤ 5,00	8,50 ± CO2 ≤ 9,80	8,50 ± CO2 ≤ 9,80	8,50 ± CO2 ≤ 9,80	8,50 ± CO2 ≤ 9,80	
				15	54	5-40 mbar	-	10.5	-	5,30 ± CO2 ≤ 6,60	5,30 ± CO2 ≤ 6,60	8,50 ± CO2 ≤ 9,80	8,50 ± CO2 ≤ 9,80	8,50 ± CO2 ≤ 9,80	8,50 ± CO2 ≤ 9,80	
				15	54	5-40 mbar	-	12,25	1,75	9,80 ± CO2 ≤ 10,30	1,75	9,80 ± CO2 ≤ 10,30	9,80 ± CO2 ≤ 10,30	9,80 ± CO2 ≤ 10,30	9,80 ± CO2 ≤ 10,30	9,80 ± CO2 ≤ 10,30
				15	54	5-40 mbar	-	12	1,5	9,80 ± CO2 ≤ 10,30	1,5	9,80 ± CO2 ≤ 10,30	9,80 ± CO2 ≤ 10,30	9,80 ± CO2 ≤ 10,30	9,80 ± CO2 ≤ 10,30	9,80 ± CO2 ≤ 10,30
				15	54	5-40 mbar	-	12	1,5	9,60 ± CO2 ≤ 10,10	1,5	9,60 ± CO2 ≤ 10,10	9,60 ± CO2 ≤ 10,10	9,60 ± CO2 ≤ 10,10	9,60 ± CO2 ≤ 10,10	9,60 ± CO2 ≤ 10,10
				15	54	5-40 mbar	5,5	8,25	-2,25	12,00 ± CO2 ≤ 12,60	-2,25	12,00 ± CO2 ≤ 12,60	12,00 ± CO2 ≤ 12,60	12,00 ± CO2 ≤ 12,60	12,00 ± CO2 ≤ 12,60	12,00 ± CO2 ≤ 12,60
				15	54	5-40 mbar	5,5	8,5	-2	10,80 ± CO2 ≤ 11,30	-2	10,80 ± CO2 ≤ 11,30	10,80 ± CO2 ≤ 11,30	10,80 ± CO2 ≤ 11,30	10,80 ± CO2 ≤ 11,30	10,80 ± CO2 ≤ 11,30
				14,5	52,2	5-40 mbar	-	17,5	7,25	4,00 ± CO2 ≤ 5,00	7,25	4,00 ± CO2 ≤ 5,00	4,00 ± CO2 ≤ 5,00	4,00 ± CO2 ≤ 5,00	4,00 ± CO2 ≤ 5,00	4,00 ± CO2 ≤ 5,00
				19	68,4	5-40 mbar	-	10,25	-	9,30 ± CO2 ≤ 9,80	-	9,30 ± CO2 ≤ 9,80	9,30 ± CO2 ≤ 9,80	9,30 ± CO2 ≤ 9,80	9,30 ± CO2 ≤ 9,80	9,30 ± CO2 ≤ 9,80
				19	68,4	5-40 mbar	-	12	1,75	9,40 ± CO2 ≤ 9,90	1,75	9,40 ± CO2 ≤ 9,90	9,40 ± CO2 ≤ 9,90	9,40 ± CO2 ≤ 9,90	9,40 ± CO2 ≤ 9,90	9,40 ± CO2 ≤ 9,90
XEVC-0711-GPXM.1		GN1/1	G25.1	19	68,4	5-40 mbar	-	12,75	2,5	10,50 ± CO2 ≤ 11,20	2,5	10,50 ± CO2 ≤ 11,20	10,50 ± CO2 ≤ 11,20	10,50 ± CO2 ≤ 11,20		
				19	68,4	5-40 mbar	-	12,25	2	9,70 ± CO2 ≤ 10,20	2	9,70 ± CO2 ≤ 10,20	9,70 ± CO2 ≤ 10,20	9,70 ± CO2 ≤ 10,20		
				19	68,4	5-40 mbar	-	12,25	2	9,70 ± CO2 ≤ 10,20	2	9,70 ± CO2 ≤ 10,20	9,70 ± CO2 ≤ 10,20	9,70 ± CO2 ≤ 10,20		
				19	68,4	5-40 mbar	5,5	7,75	-2,5	11,8 ± CO2 ≤ 12,50	-2,5	11,8 ± CO2 ≤ 12,50	11,8 ± CO2 ≤ 12,50	11,8 ± CO2 ≤ 12,50		
				19	68,4	5-40 mbar	5,5	8,75	-1,5	11,30 ± CO2 ≤ 11,70	-1,5	11,30 ± CO2 ≤ 11,70	11,30 ± CO2 ≤ 11,70	11,30 ± CO2 ≤ 11,70		
				18	64,8	5-40 mbar	-	17	6,5	4,00 ± CO2 ≤ 5,00	6,5	4,00 ± CO2 ≤ 5,00	4,00 ± CO2 ≤ 5,00	4,00 ± CO2 ≤ 5,00		
				22	79,2	5-40 mbar	-	10,5	-	9,30 ± CO2 ≤ 9,80	-	9,30 ± CO2 ≤ 9,80	9,30 ± CO2 ≤ 9,80	9,30 ± CO2 ≤ 9,80		
				22	79,2	5-40 mbar	-	12,25	1,75	9,50 ± CO2 ≤ 10,00	1,75	9,50 ± CO2 ≤ 10,00	9,50 ± CO2 ≤ 10,00	9,50 ± CO2 ≤ 10,00		
				22	79,2	5-40 mbar	-	12,5	2	10,30 ± CO2 ≤ 10,70	2	10,30 ± CO2 ≤ 10,70	10,30 ± CO2 ≤ 10,70	10,30 ± CO2 ≤ 10,70		
				22	79,2	5-40 mbar	-	12,25	1,75	9,30 ± CO2 ≤ 9,80	1,75	9,30 ± CO2 ≤ 9,80	9,30 ± CO2 ≤ 9,80	9,30 ± CO2 ≤ 9,80		
XEVC-1011-GPXM.1		GN1/1	G30	22	79,2	5-40 mbar	5,5	8	-2,5	12,00 ± CO2 ≤ 12,60	-2,5	12,00 ± CO2 ≤ 12,60	12,00 ± CO2 ≤ 12,60	12,00 ± CO2 ≤ 12,60		
				22	79,2	5-40 mbar	5,5	8,75	-1,75	11,00 ± CO2 ≤ 11,50	-1,75	11,00 ± CO2 ≤ 11,50	11,00 ± CO2 ≤ 11,50	11,00 ± CO2 ≤ 11,50		
				22	79,2	5-40 mbar	-	17	6,5	4,00 ± CO2 ≤ 5,00	6,5	4,00 ± CO2 ≤ 5,00	4,00 ± CO2 ≤ 5,00	4,00 ± CO2 ≤ 5,00		
				27	97,2	5-40 mbar	-	10,5	-	9,30 ± CO2 ≤ 9,80	-	9,30 ± CO2 ≤ 9,80	9,30 ± CO2 ≤ 9,80	9,30 ± CO2 ≤ 9,80		
				25	80	5-40 mbar	-	12	1,5	9,80 ± CO2 ≤ 9,90	1,5	9,80 ± CO2 ≤ 9,90	9,80 ± CO2 ≤ 9,90	9,80 ± CO2 ≤ 9,90		
				23	82,8	5-40 mbar	-	11,5	1	10,20 ± CO2 ≤ 10,60	1	10,20 ± CO2 ≤ 10,60	10,20 ± CO2 ≤ 10,60	10,20 ± CO2 ≤ 10,60		
				25,5	91,8	5-40 mbar	-	11,75	1,25	9,30 ± CO2 ≤ 9,80	1,25	9,30 ± CO2 ≤ 9,80	9,30 ± CO2 ≤ 9,80	9,30 ± CO2 ≤ 9,80		
				27	97,2	5-40 mbar	5,5	7,5	-3	11,80 ± CO2 ≤ 12,20	-3	11,80 ± CO2 ≤ 12,20	11,80 ± CO2 ≤ 12,20	11,80 ± CO2 ≤ 12,20		
				27	97,2	5-40 mbar	5,5	8,75	-1,75	11,20 ± CO2 ≤ 11,60	-1,75	11,20 ± CO2 ≤ 11,60	11,20 ± CO2 ≤ 11,60	11,20 ± CO2 ≤ 11,60		
				31	111,6	5-40 mbar	-	18	8	4,00 ± CO2 ≤ 5,00	8	4,00 ± CO2 ≤ 5,00	4,00 ± CO2 ≤ 5,00	4,00 ± CO2 ≤ 5,00		
XEVC-1021-GPXM.1		GN2/1	G20	42,5	153	5-40 mbar	-	19	-	9,80 ± CO2 ≤ 9,90	-	9,80 ± CO2 ≤ 9,90	9,80 ± CO2 ≤ 9,90	9,80 ± CO2 ≤ 9,90		
				38	136,8	5-40 mbar	-	12	2	9,20 ± CO2 ≤ 9,70	2	9,20 ± CO2 ≤ 9,70	9,20 ± CO2 ≤ 9,70	9,20 ± CO2 ≤ 9,70		
				37,5	136	5-40 mbar	-	12,5	2,5	10,10 ± CO2 ≤ 10,50	2,5	10,10 ± CO2 ≤ 10,50	10,10 ± CO2 ≤ 10,50	10,10 ± CO2 ≤ 10,50		
				40	144	5-40 mbar	-	12,5	2,5	9,80 ± CO2 ≤ 9,90	2,5	9,80 ± CO2 ≤ 9,90	9,80 ± CO2 ≤ 9,90	9,80 ± CO2 ≤ 9,90		
				42,5	153	5-40 mbar	5,5	8,5	-1,5	11,70 ± CO2 ≤ 12,40	-1,5	11,70 ± CO2 ≤ 12,40	11,70 ± CO2 ≤ 12,40	11,70 ± CO2 ≤ 12,40		
				42,5	153	5-40 mbar	5,5	9	-1	11,00 ± CO2 ≤ 11,50	-1	11,00 ± CO2 ≤ 11,50	11,00 ± CO2 ≤ 11,50	11,00 ± CO2 ≤ 11,50		
				14,5	52,2	5-40 mbar	-	17,5	7,25	4,00 ± CO2 ≤ 5,00	7,25	4,00 ± CO2 ≤ 5,00	4,00 ± CO2 ≤ 5,00	4,00 ± CO2 ≤ 5,00		
				19	68,4	5-40 mbar	-	10,25	-	9,30 ± CO2 ≤ 9,80	-	9,30 ± CO2 ≤ 9,80	9,30 ± CO2 ≤ 9,80	9,30 ± CO2 ≤ 9,80		
				19	68,4	5-40 mbar	-	12	1,75	9,40 ± CO2 ≤ 9,90	1,75	9,40 ± CO2 ≤ 9,90	9,40 ± CO2 ≤ 9,90	9,40 ± CO2 ≤ 9,90		
				19	68,4	5-40 mbar	-	12,75	2,5	10,50 ± CO2 ≤ 11,20	2,5	10,50 ± CO2 ≤ 11,20	10,50 ± CO2 ≤ 11,20	10,50 ± CO2 ≤ 11,20		
XEBC-08EU-GPXM.1		800x100	G25.1	19	68,4	5-40 mbar	-	12,25	2	9,70 ± CO2 ≤ 10,20	2	9,70 ± CO2 ≤ 10,20	9,70 ± CO2 ≤ 10,20	9,70 ± CO2 ≤ 10,20		
				19	68,4	5-40 mbar	-	12,25	2	9,70 ± CO2 ≤ 10,20	2	9,70 ± CO2 ≤ 10,20	9,70 ± CO2 ≤ 10,20	9,70 ± CO2 ≤ 10,20		
				19	68,4	5-40 mbar	5,5	7,75	-2,5	11,8 ± CO2 ≤ 12,50	-2,5	11,8 ± CO2 ≤ 12,50	11,8 ± CO2 ≤ 12,50	11,8 ± CO2 ≤ 12,50		
				19	68,4	5-40 mbar	5,5	8,75	-1,5	11,30 ± CO2 ≤ 11,70	-1,5	11,30 ± CO2 ≤ 11,70	11,30 ± CO2 ≤ 11,70	11,30 ± CO2 ≤ 11,70		
				21,5	77,4	5-40 mbar	-	17,5	7	4,00 ± CO2 ≤ 5,00	7	4,00 ± CO2 ≤ 5,00	4,00 ± CO2 ≤ 5,00	4,00 ± CO2 ≤ 5,00		
				25	90	5-40 mbar	-	10,5	-	9,30 ± CO2 ≤ 9,80	-	9,30 ± CO2 ≤ 9,80	9,30 ± CO2 ≤ 9,80	9,30 ± CO2 ≤ 9,80		
				25	90	5-40 mbar	-	12,5	2	9,50 ± CO2 ≤ 10,20	2	9,50 ± CO2 ≤ 10,20	9,50 ± CO2 ≤ 10,20	9,50 ± CO2 ≤ 10,20		
				25	90	5-40 mbar	-	12,75	2,25	10,40 ± CO2 ≤ 11,30	2,25	10,40 ± CO2 ≤ 11,30	10,40 ± CO2 ≤ 11,30	10,40 ± CO2 ≤ 11,30		
				25	90	5-40 mbar	-	12,75	2,25	9,70 ± CO2 ≤ 10,50	2,25	9,70 ± CO2 ≤ 10,50	9,70 ± CO2 ≤ 10,50	9,70 ± CO2 ≤ 10,50		
				25	90	5-40 mbar	5,5	8,5	-2	12,00 ± CO2 ≤ 12,80	-2	12,00 ± CO2 ≤ 12,80	12,00 ± CO2 ≤ 12,80	12,00 ± CO2 ≤ 12,80		
XEBC-10EU-GPXM.1		800x100	G30	25	90	5-40 mbar	5,5	8,75	-1,75	10,70 ± CO2 ≤ 11,30	-1,75	10,70 ± CO2 ≤ 11,30	10,70 ± CO2 ≤ 11,30	10,70 ± CO2 ≤ 11,30		
				25	90	5-40 mbar	-	17,5	7	4,00 ± CO2 ≤ 5,00	7	4,00 ± CO2 ≤ 5,00	4,00 ± CO2 ≤ 5,00	4,00 ± CO2 ≤ 5,00		
				25	90	5-40 mbar	-	10,5	-	9,30 ± CO2 ≤ 9,80	-	9,30 ± CO2 ≤ 9,80	9,30 ± CO2 ≤ 9,80	9,30 ± CO2 ≤ 9,80		
				25	90	5-40 mbar	-	12,5	2	9,50 ± CO2 ≤ 10,20	2	9,50 ± CO2 ≤ 10,20	9,50 ± CO2 ≤ 10,20	9,50 ± CO2 ≤ 10,20		
				25	90	5-40 mbar	-	12,75	2,25	10,40 ± CO2 ≤ 11,30	2,25	10,40 ± CO2 ≤ 11,30	10,40 ± CO2 ≤ 11,30	10,40 ± CO2 ≤ 11,30		
				25	90	5-40 mbar	-	12,75	2,25	9,70 ± CO2 ≤ 10,50	2,25	9,70 ± CO2 ≤ 10,50	9,70 ± CO2 ≤ 10,50	9,70 ± CO2 ≤ 10,50		
				25	90	5-40 mbar	5,5	8,5	-2	12,00 ± CO2 ≤ 12,80	-2	12,00 ± CO2 ≤ 12,80	12,00 ± CO2 ≤ 12,80	12,00 ± CO2 ≤ 12,80		
				25	90	5-40 mbar	5,5	8,75	-1,75	10,70 ± CO2 ≤ 11,30	-1,75	10,70 ± CO2 ≤ 11,30	10,70 ± CO2 ≤ 11,30	10,70 ± CO2 ≤ 11,30		
				25	90	5-40 mbar	-	17,5	7	4,00 ± CO2 ≤ 5,00	7	4,00 ± CO2 ≤ 5,00	4,00 ± CO2 ≤ 5,00	4,00 ± CO2 ≤ 5,00		
				25	90	5-40 mbar	-	10,5	-	9,30 ± CO2 ≤ 9,80	-	9,30 ± CO2 ≤ 9,80	9,30 ± CO2 ≤ 9,80	9,30 ± CO2 ≤ 9,80		

For Australia / New Zealand - EUROPEAN GASES and CORRESPONDING AUSTRALIAN GASES

EUROPEAN GASES and CORRESPONDING AUSTRALIAN GASES	
EUROPEAN	AUSTRALIAN
G20	NATURAL GAS (N GAS)
G30	BUTANE (Y GAS)
G31	PROPANE (X GAS)
MINIMUM PRESSURE AT THE GAS OVENS INLET (kPa)	
	1.13
	2.75
	2.75