

# \*537.112 SOEP KETEL (BISTRO DIGITAAL) GEBRUIKSAANWIJZING

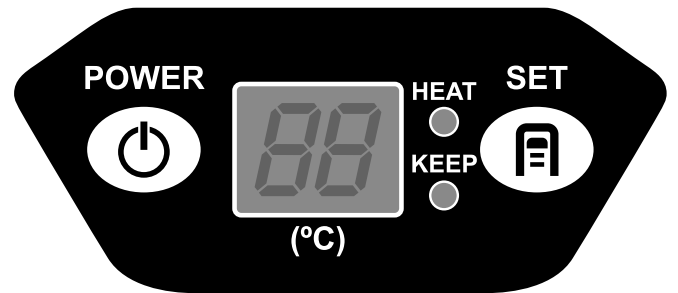
## SPECIFICATION

Capaciteit: 10 L  
Voltage: 220V - 240V AC 400W  
Gewicht: 4.5 Kgs

Afmetingen: 36 cm Hoog 34 cm Dia.  
Temperatuur: 0 - 95°C  
Temperatuur display: LED Digitaal

## GEBRUIKSHANDLEIDING:

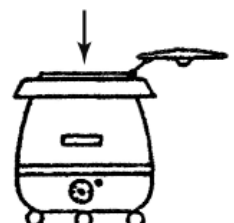
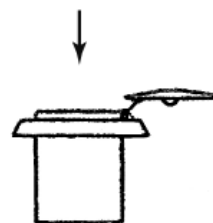
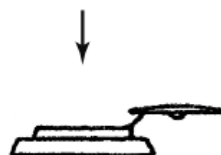
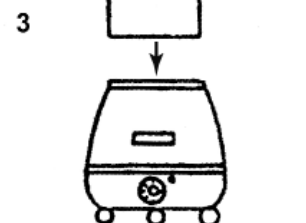
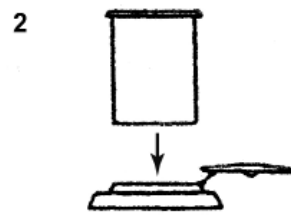

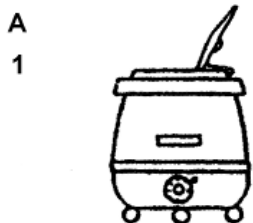
- Voordat de soepketel gebruikt wordt, eerst 0,6L water in de aluminiumcontainer doen (tussen de roestvrijstalen ketel en de aluminium container). Hij mag niet te vol gedaan worden met water. Zelfs als de roestvrijstalen ketel leeg is, mag hij niet op het water drijven. En moet te veel water verwijderd worden.
- Steek de stekker in een randgeaard stopcontact
- Wanneer u een soepketel die niet in gebruik is wilt verplaatsen, gelieve de roestvrijstalen deksel er op te plaatsen.
- Wanneer de soepketel aan staat en er heet voedsel in zit, verplaats hem dan niet.
- Het gemorste voedsel moet onmiddellijk van alle buitenoppervlakken worden verwijderd. De roestvrijstalen ketel en de deksel zijn allen wasbaar. Het oppervlakte en ringdeksel kan met een natte zeephoudende doek worden schoongemaakt.
- Druk op de knop "POWER", het LED venster zal oplichten. En de soepketel gaat aan.
- Druk op de "SET" knop, het LED venster zal gaan knipperen. De temperatuurwaarde kan dan worden ingesteld door de knop "POWER" in te drukken.
- De temperatuurwaarde kan worden verminderd door op de "SET" knop te drukken. Hij zal terugkeren naar het hoofd menu als u 6 seconden geen knopen in drukt.
- Wanneer de soepketel in werking is, en de "POWER" knop wordt ingedrukt en in de display verschijnt "--", dan zal de soepketel ophouden te werken.
- Alvorens de soepketel schoon te maken, wees er zeker van dat de stekker uit het stopcontact is.



## AANDACHT:

Dompel de soepketel nooit onder in water, omdat het schade aan het verwarmingselement kan veroorzaken, en de garantie vervalt dan.

De soepketel moet altijd geaard aangesloten zijn. Zet een lege soepketel niet aan.





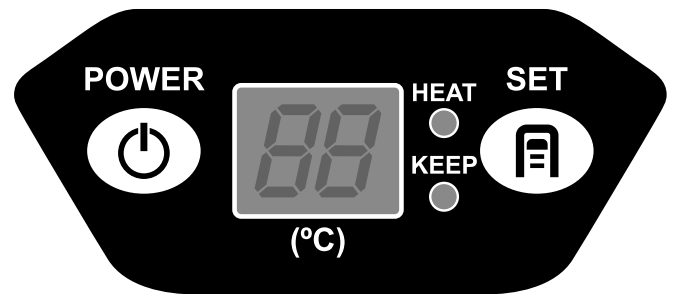
# \*537.112 SOUP KETTLE (BISTRO DIGITAL) MANUAL

## SPECIFICATION

Capacity:	10L
Voltage:	220V - 240V AC 400W
Weight:	4.5 Kgs
Dimension:	36cm High 34cm Dia.
Temperature:	0 - 95°C
Temperature display:	0,4 inch LED

## OPERATING AND NOTES:

- When using the machine, please add 0,6L of water into aluminum container (between the stainless steel kettle and Aluminum container). The water cannot be overfilled. Even if the stainless steel kettle is empty, it still cannot float up. And must pour out excess water immediately.
- The plug should be connected with the right plug seat.
- When you want to move the machine which is not in used, please put stainless steel cover at the right place.
- When the soup kettle is working or there is hot food in it, please do not move it.
- Spilled food should be removed immediately from all exterior surfaces. The stainless steel kettle and cover are all washable. The surface and ring lid should be cleaned by wet soapy cloth.
- Press "POWER" button, "temperature setting" will be displayed. And machine starts to work.
- Press "SET" button, "temperature setting" will be displayed twinklingly. The temperature value can be added by pressing "POWER" button. The temperature value can be reduced by pressing "SET" button. It will return the main menu if you do not push any buttons in 6 seconds.
- When the machine is working, pressing "POWER" button, "--" will be displayed, then the machine will stop working.
- Before cleaning machine, please ensure the power is cut off.
- Machine cannot be swashed frequently.



## ATTENTION:

Never immerse machine into water, because it will cause a damage to the heating element, and the guarantee card is invalid.

By the way this machine must be earth connected. Do not operate empty machine.

